

Anleitung für Spieler



TENNISHALLE DES
TC 1903 WANGEN

Registrierung und Buchung einer Einzelstunde über das Online Buchungssystem „BookAndPlay“.

1. Registrierung

Nur beim **erstmaligen** anmelden am Buchungportal „www.Bookandplay.de“ müssen Sie sich registrieren.

Dafür wählen Sie bitte **„Jetzt registrieren“**:



+Über BOOKANDPLAY +Referenzen +Kontakt +AGB +Impressum Copyright © 2015 by BOOKANDPLAY GmbH

Fr. 27.11.15 16:57

+ EINFACH PLÄTZE BUCHEN!

Verwalten Sie Ihre Buchungen online.
Lassen Sie sich über E-Mail benachrichtigen.
Reservieren Sie online Tennisplätze bequem von zu Hause.



REGISTRIEREN

Haben Sie noch kein Benutzerkonto?

Registrieren Sie kostenlos Ihr eigenes Benutzerkonto

Ihre Vorteile:

- ✓ kostenlos für Spieler
- ✓ einfach Plätze suchen und finden
- ✓ buchen rund um die Uhr
- ✓ über 50.000 begeisterte Mitglieder

Jetzt registrieren



EINLOGGEN

Sind Sie schon registriert?

Melden Sie sich bequem mit Ihren BOOKANDPLAY-Zugangsdaten an und buchen Sie einen Platz.

Benutzername / eMail:

Kennwort / Passwort:

anmelden

EMPFEHLUNG:

Unsere Touchscreen-Lösung für Ihre Buchungen vor Ort:

PC

Fanless 24 Zoll
Windows-
Multitouchpanel PC



Hinweis: Da jeder Mandant (Verein) bei **BOOKANDPLAY** seine eigene Datenbank besitzt, registrieren Sie sich auch **immer nur für einen Mandanten (Verein)**. Das bedeutet, dass Sie sich ggf. für weitere Mandanten neu registrieren müssen. www.bookandplay.de


Bei Rückfragen rufen Sie bitte an: Hans Wetzel 07522-1454 oder Gerhard Weigl 0178-3550430

Neben manchen Feldern sehen Sie das Wort „Hilfe“. Wenn Sie mit dem Mauszeiger auf das Wort zeigen, wird der Hilfetext angezeigt.

Füllen Sie das Anmeldeformular bitte vollständig aus und drücken Sie anschließend
<Jetzt kostenlos registrieren>

Ihre ausgewählte Anlage:
Tennis-Club 1903 Wangen e.V.
Max-Fischer-Straße 3
88239 Wangen im Allgäu
www.tc-wangen.de

Di. 24.11.15 20:39



Neues Benutzerkonto anlegen

Bitte Verein/Anlage wählen Hilfe

1. Login-Daten

Email-Adresse *

Passwort *

Passwort (Wiederholen) *

2. Persönliche Daten

Anrede Herr Frau

Vorname *

Name *

Titel

Geburtsdatum *

Spielstärke

3. Kontaktdaten

Straße und Hausnummer *

Postfach

PLZ und Ort *

Staat *

Bundesland/Kanton *

Telefon *


Fax

Mobit

4. Vereinszugehörigkeit



Sind Sie Vereinsmitglied in diesem Verein? Ja Nein

(Die Felder mit * sind Pflichtfelder)

 **Jetzt kostenlos registrieren!**

EMPFEHLUNGEN:
Unsere Touchscreen-Lösung für Ihre Buchungen vor Ort:

PC
Fanless 24 Zoll
Windows-Multitouchpanel PC



1. Wählen Sie zuerst den **Mandanten** (der Verein) aus, bei dem Sie spielen möchten: Öffnen Sie das Drop-down-Menü mit einem Klick auf den Pfeil. Es erscheint eine Liste möglicher Vereine. Bitte wählen Sie daraus einen Verein aus.
2. Wählen Sie einen **Benutzernamen**, mit dem Sie sich in Zukunft bei diesem Verein anmelden möchten.
3. Wählen Sie ein **Passwort** und tippen Sie es anschließend erneut in das Feld "Passwort-Bestätigung" ein (Sollten Sie Ihr Passwort mal vergessen, klicken Sie bitte auf „Passwort vergessen?“ rechts neben dem LogIn).
4. Als **Begrüßungsnamen** wählen Sie bitte den Namen aus, mit dem das System Sie ansprechen soll (Bsp "Max" oder "Herr Mustermann").
5. Wenn Sie bei dem oben ausgewählten Mandanten **Vereinsmitglied** sind, dann klicken Sie bitte „Ja“. Sind Sie Gast, klicken Sie bitte auf „Nein“
6. Geben Sie Ihre **Anrede**, **Nachnamen**, **Vornamen** und einen etwaigen Titel an.
7. Haben Sie eine Vereins-Mitgliedsnummer (Kundennummer) und diese zur Hand, dann tragen Sie diese bitte hier ein.
8. Bitte geben Sie ihre **Geburtsdaten** an.
9. Beschreiben Sie bitte Ihre **Spielstärke**, indem Sie im Drop-down-Menü eine Auswahl treffen. [Es ist geplant, eine Spielerbörse einzurichten.]
10. Die mit „*“ gekennzeichneten Felder sind Pflichtfelder. Bitte achten Sie darauf, dass Ihre **E-Mail-Adresse korrekt** und vollständig ist.

Bei Rückfragen rufen Sie bitte an: Hans Wetzel 07522-1454 oder Gerhard Weigl 0178-3550430

11. Speichern Sie zum Schluss alles, indem Sie unten auf „Speichern“ klicken. Sie erhalten eine E-Mail, die Ihre erfolgreiche Anmeldung bestätigt. Eine weitere E-Mail erhalten Sie, sobald Sie zur Buchung freigeschaltet wurden.

Sie erhalten dann eine email auf die angegebene email-Adresse mit ihrer Freischaltung,

The screenshot shows the website www.BOOKANDPLAY.de with the tagline 'Einfach online Plätze buchen.' The navigation bar includes links for 'Über BOOKANDPLAY', 'Referenzen', 'Kontakt', 'AGB', 'Impressum', and 'Copyright © 2015 by BOOKANDPLAY GmbH'. The main header features the slogan '+ EINFACH PLÄTZE BUCHEN!' and a message: 'Verwalten Sie Ihre Buchungen online. Lassen Sie sich über E-Mail benachrichtigen. Reservieren Sie online Tennisplätze bequem von zu Hause.' A large green logo is on the right. Below the header, there are buttons for 'Jetzt anmelden', 'Passwort vergessen', and links for 'BOOKANDPLAY-INFO', 'BOOKANDPLAY-FLYER', and 'BOOKANDPLAY-INTRO'. The central content area displays a confirmation message: 'Vielen Dank für Ihre Registrierung. Sie erhalten in kürze eine Email. Bitte bestätigen Sie Ihre eMail-Adresse, indem Sie auf den darin enthaltenen Aktivierungslink klicken. Erst dann ist ein Login möglich.' A link 'Zurück zur Startseite' is provided. On the right, an 'EMPFEHLUNG:' section promotes a 'PC' solution: 'Fanless 24 Zoll Windows-Multitouchpanel PC', accompanied by an image of the device.

in diesem Email können Sie auf den **Aktivierungslink** klicken, dann sind Sie fürs Buchungssystem freigeschaltet.

vielen Dank, dass Sie sich für BOOKANDPLAY als führendes online-Platzreservierungssystem entschieden haben.

Benutzername: max.mustermann@kabelbw.de

Bitte **aktivieren** Sie zunächst Ihr Konto über den folgenden Link:
(Falls der Link nicht klickbar ist, kopieren Sie den Link in Ihren Browser und drücken Sie die Eingabetaste/Enter)

<http://www.bookandplay.de/cgi-bin/WebObjects/BookAndPlay.woa/wa/afterCustomerActivation?activationCode=527b52fd-b6cf-471a-a029-47d4f32a30f0>

Die Freischaltung Ihres Accounts erfolgt durch den Verein/der Sportanlage, bei dem/der Sie sich angemeldet haben.
Sollten Sie keine Bestätigung zur Aktivierung Ihres Accounts innerhalb der nächsten 48h erhalten, wenden Sie sich bitte an folgenden Kontakt!
Bei Fragen oder Problemen wenden Sie sich bitte zunächst an nachfolgenden Kontakt.

Melden Sie sich nun bitte nochmals am System an. Sie werden dann aufgefordert ihre Bankdaten einzugeben.

Danach können Sie Plätze buchen.

The screenshot shows the BOOKANDPLAY website interface. At the top, there is a navigation bar with links for 'ÜBERSICHT', 'BUCHUNG', 'ZAHLUNGSMETHODEN', and 'MEINE DATEN'. The user is logged in as 'Hallo Gerhard Weigle' and has an 'Abmelden' button. Below the navigation bar, the selected facility is listed: 'Tennis-Club 1903 Wangen e.V.', 'Max-Fischer-Straße 3', '88239 Wangen im Allgäu', and 'www.tc-wangen.de'. A red arrow points to the 'BUCHUNG' tab in the navigation bar. Below this, there is a sidebar with various menu items like 'EINZELBUCHUNGEN', 'ANFANGSUNTERRICHT', 'LOCKBUCHUNG', 'WOCHENPLAN', 'PUNKTEKARTE', and 'ANLEITUNG'. A red arrow points to the 'buchen' link under 'EINZELBUCHUNGEN'. The main content area is titled 'Platz buchen' and shows a calendar view for 'Freitag - 27.11.2015'. There are buttons for '< vorheriger Tag' and 'nächster Tag >'. A 'Wochenansicht' button is also present. Below the calendar, there is a table showing the booking status for three tennis courts (Platz 1, Platz 2, Platz 3) from 08:00 to 13:00. The table shows that all courts are booked from 09:00 to 12:00. A red arrow points to the 'Auswahl buchen' button.

Time	Tennishalle Wangen Platz 1	Tennishalle Wangen Platz 2	Tennishalle Wangen Platz 3
08:00			
09:00	belegt	belegt	belegt
10:00	belegt	belegt	belegt
11:00	belegt	belegt	belegt
12:00	belegt	belegt	belegt
13:00			

Markieren Sie die Zeiten in denen Sie spielen möchten. Bestätigen Sie Mit „Auswahl buchen“ und danach nochmals auf „buchen“.

Bei Rückfragen rufen Sie bitte an: Hans Wetzel 07522-1454 oder Gerhard Weigle 0178-3550430

Danach kommt eine Sicherheitsabfrage, dass die Buchungen kostenpflichtig sind. Jetzt nochmals betätigen, dann sind Ihre Zeiten und Ihr Platz gebucht!

